

Indicateurs financiers





Indicateurs financiers

Analyse au 31 décembre 2024 :

En lien avec le Plan d'actions pour la mise en œuvre des recommandations de la Vice-présidence à la vérification de la Commission municipale du Québec (CMQ), la Ville de Shawinigan s'est doté d'une politique sur la gestion de la dette adoptée en août 2021.

Cette politique prévoit cinq indicateurs afin de permettre d'assurer une bonne gestion financière et d'en faire le suivi selon des maximums établis, basés sur des valeurs économiques. Au 31 décembre 2024, tous les indicateurs étaient respectés.

Dans ce rapport, vous trouverez le détail des 5 indicateurs financiers de la Ville de Shawinigan.

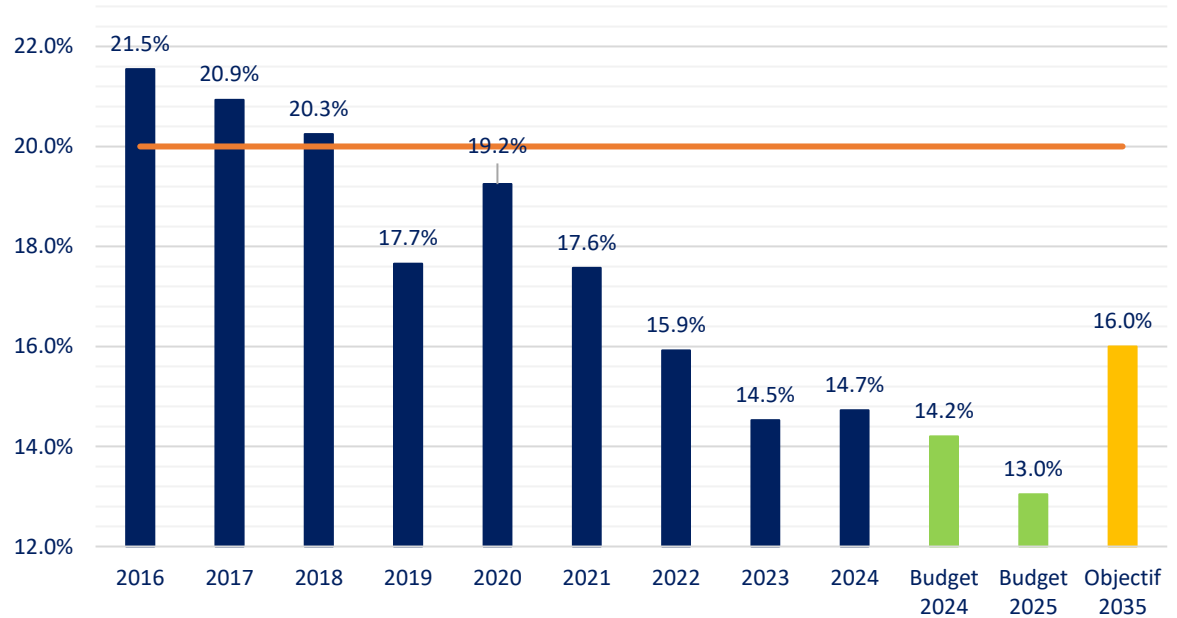


INDICATEURS FINANCIERS 2024



RATIO 1 :

$$\frac{\text{Service de la dette}}{\text{Dépenses de fonctionnement}}$$



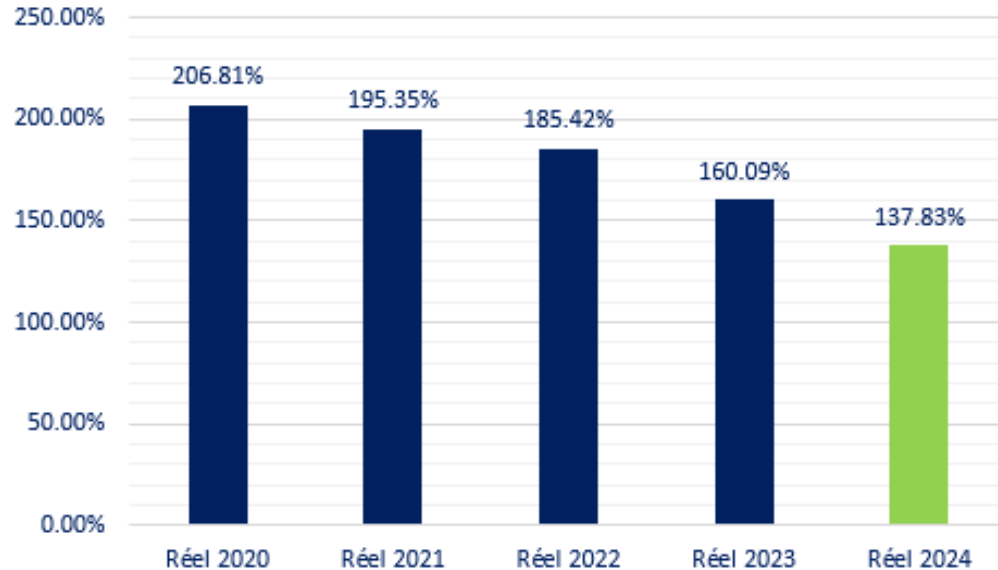
INDICATEURS FINANCIERS 2024



RATIO 2 :

Dette à long terme*
Revenus de fonctionnement

**Inclut l'ensemble des dettes, peu importe leur nature (TAL, Ensemble, gouvern., etc.)*

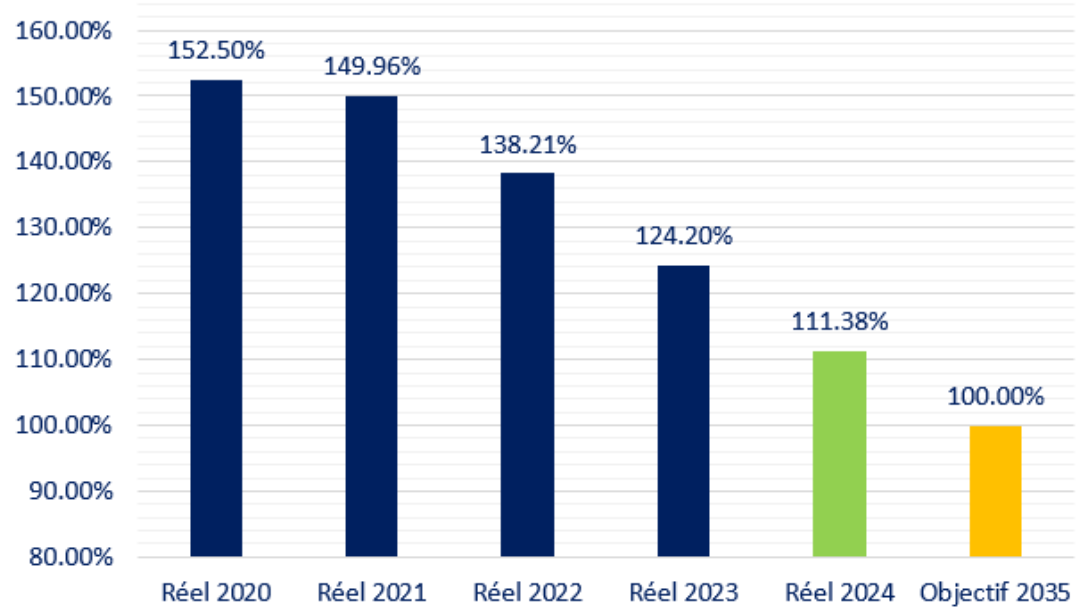


INDICATEURS FINANCIERS 2024



RATIO 3 :

Endettement net à long terme
Revenus de fonctionnement

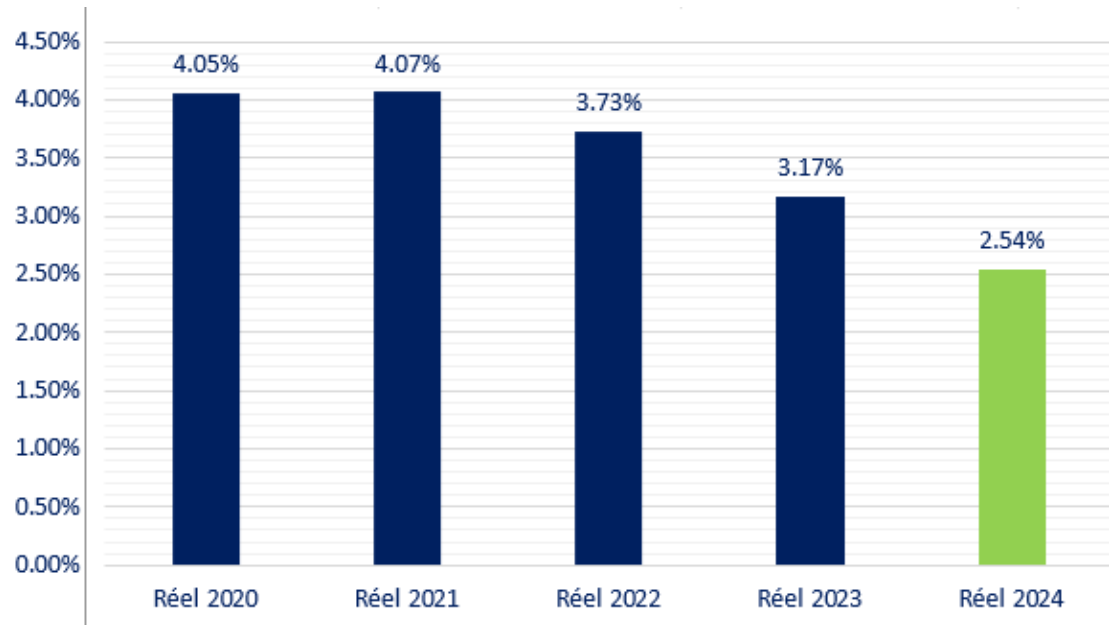


INDICATEURS FINANCIERS 2024



RATIO 4 :

Endettement net à long terme
Richesse foncière uniformisé
(RFU)



INDICATEURS FINANCIERS 2024



RATIO 5 :

Dette à long terme des
taxes d'améliorations locales
Revenus de fonctionnement

