

# INDICATEURS FINANCIERS 2022



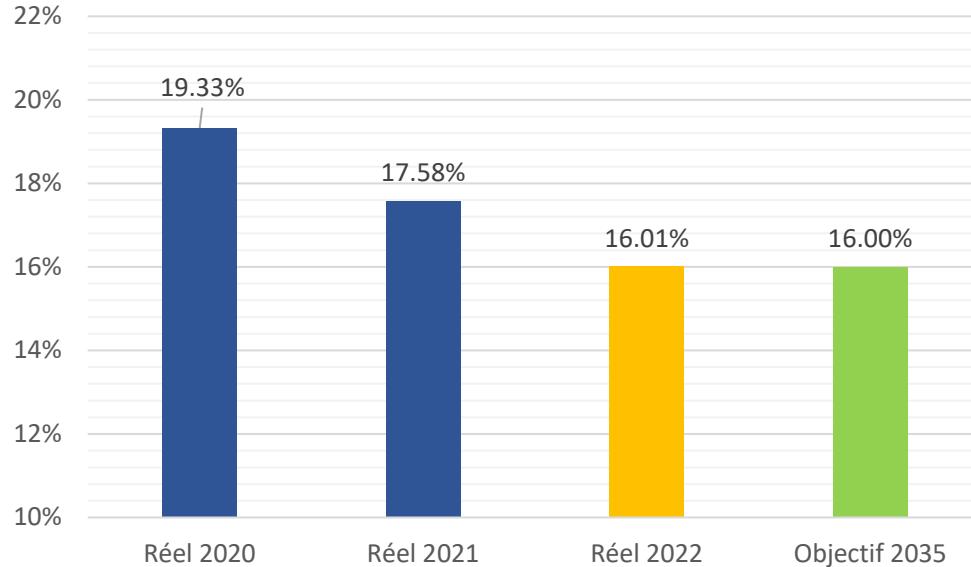
## Analyse des indicateurs financiers au 31 décembre 2022

En lien avec le *Plan d'actions pour la mise en œuvre des recommandations de la Vice-présidence à la vérification de la Commission municipale du Québec (CMQ)*, voici les indicateurs financiers de la Ville de Shawinigan au 31 décembre 2022 pour le suivi de la gestion de la dette.

Adoptée en août 2021, la *Politique de gestion de la dette* détermine cinq indicateurs qui permettent d'assurer une bonne gestion financière et d'en faire le suivi avec des indicateurs cibles basés sur des valeurs économiques.

# INDICATEURS FINANCIERS 2022

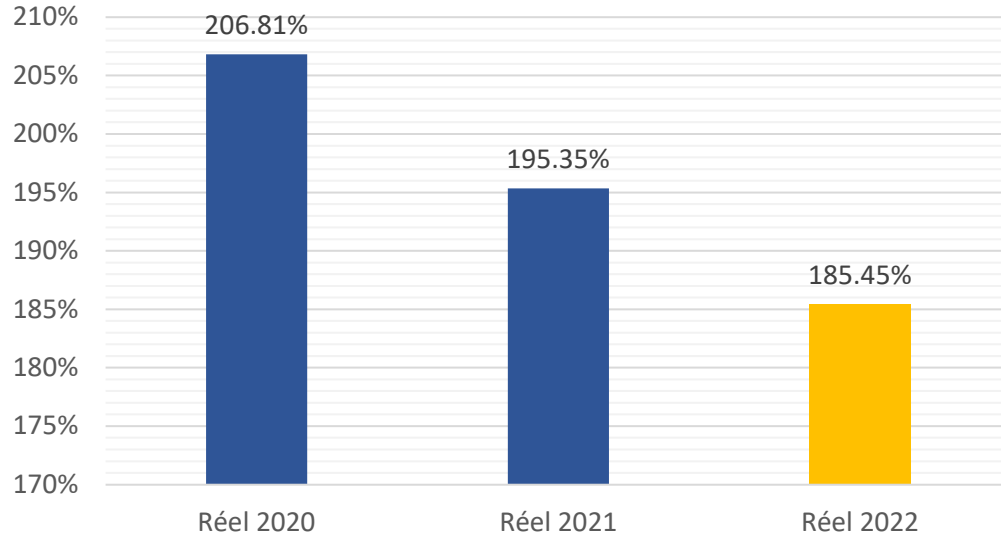
## 1 - Service de la dette / dépenses de fonctionnement



Le ratio du service de la dette, à l'exception de celle reliée aux taxes d'améliorations locales, par rapport aux dépenses de fonctionnement plus le remboursement de capital, en excluant le service de dette en lien avec les améliorations locales, ne devrait pas excéder 20 %.

# INDICATEURS FINANCIERS 2022

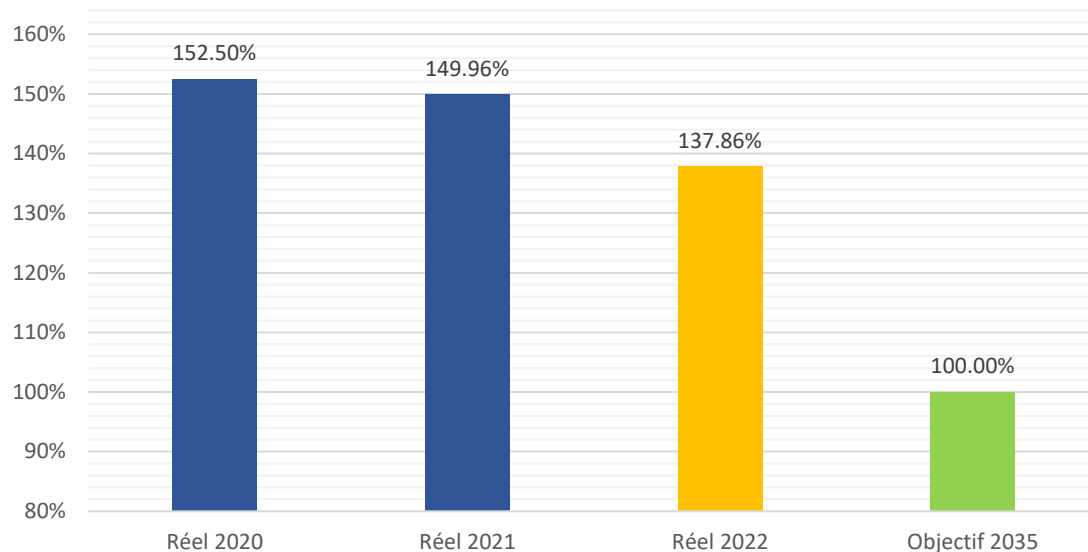
## 2 - Dette / revenus de fonctionnement



Le ratio de la dette à long terme, en excluant les emprunts reliés aux taxes d'améliorations locales, par rapport aux revenus de fonctionnement moins les taxes d'améliorations locales, ne devrait pas excéder 210 %.

# INDICATEURS FINANCIERS 2022

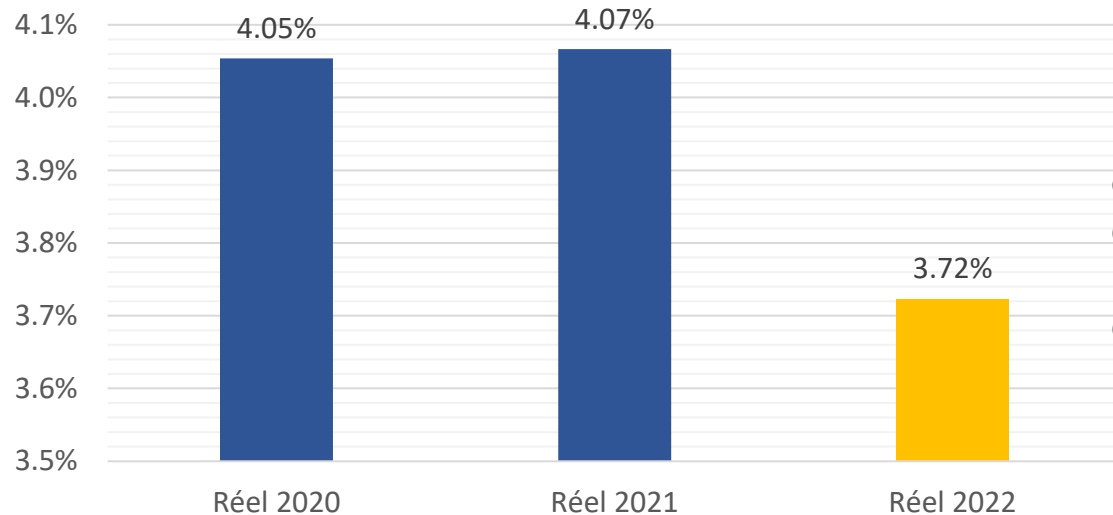
## 3 - Endettement net à long terme / revenus de fonctionnement



Le ratio de l'endettement net à long terme, en excluant les emprunts liés aux taxes d'améliorations locales, par rapport aux revenus de fonctionnement moins les taxes d'améliorations locales, ne devrait pas excéder 155 %.

# INDICATEURS FINANCIERS 2022

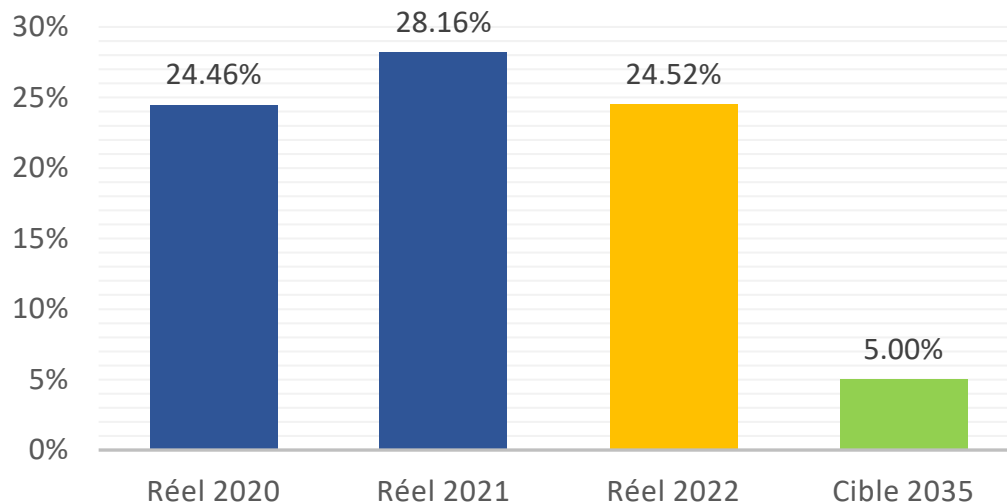
## 4 - Endettement net à long terme / RFU



Le ratio de l'endettement net à long terme, en excluant les emprunts reliés aux taxes d'améliorations locales, par rapport à la richesse foncière uniformisée (RFU), ne devrait pas excéder 4,5 %.

# INDICATEURS FINANCIERS 2022

## 5 – Dette à long terme des taxes d'améliorations locales / revenus de fonctionnement



Le ratio de la dette à long terme en lien avec les taxes d'améliorations locales par rapport aux revenus de fonctionnement devrait baisser graduellement à l'extinction des emprunts liés aux règlements actuels, de façon à atteindre un ratio de 5 % d'ici 2035.

# INDICATEURS FINANCIERS 2022

## Conclusion



Tous les indicateurs financiers selon la *politique de gestion de la dette*  
sont **RESPECTÉS**  
en date du 31 décembre 2022

Le Service des finances

9 mai 2023